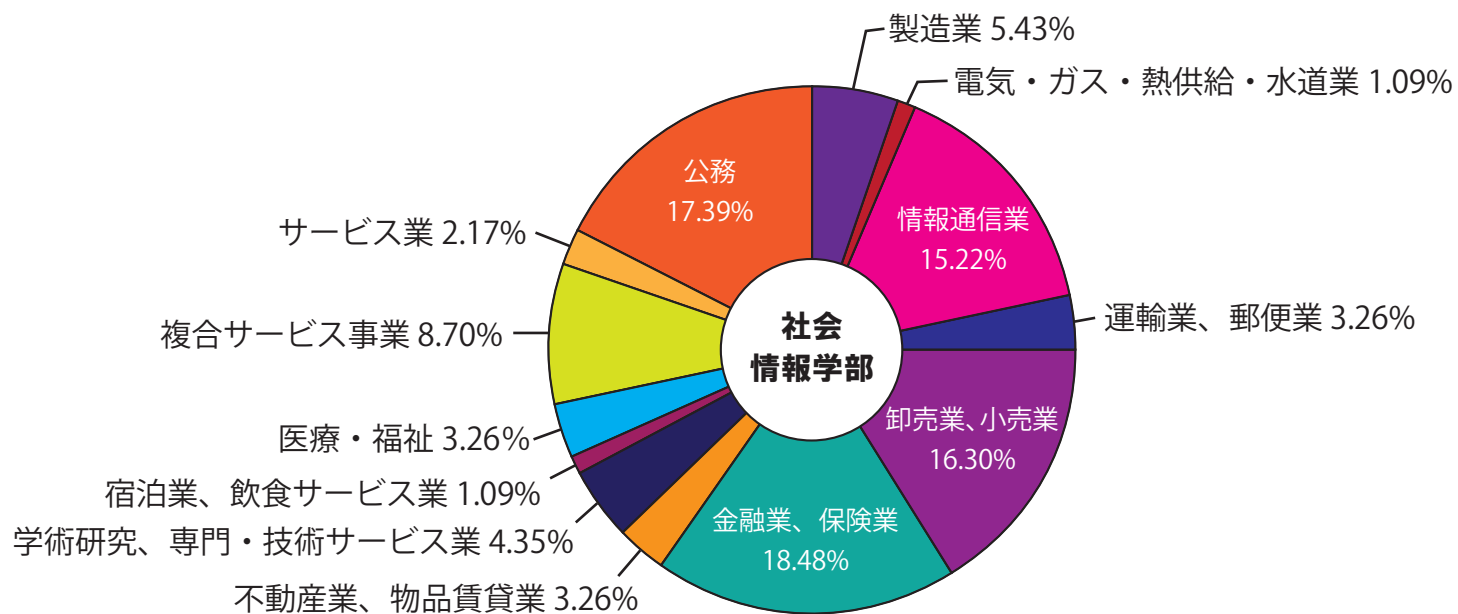
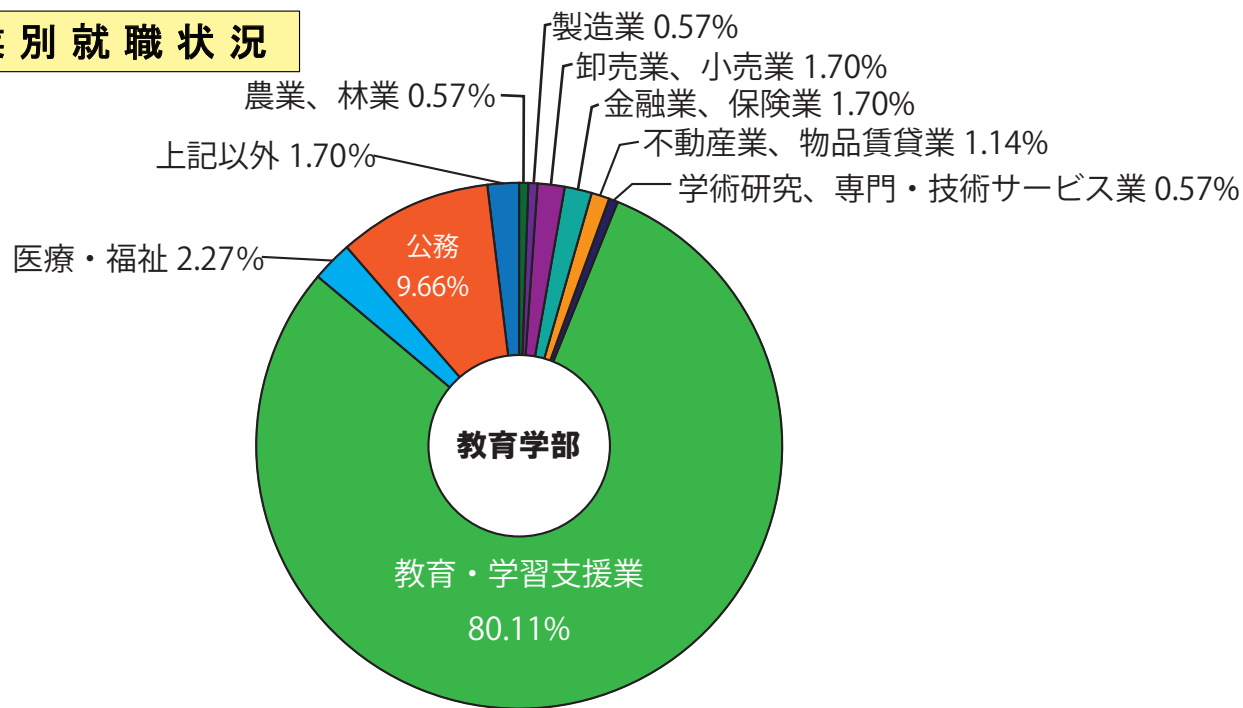


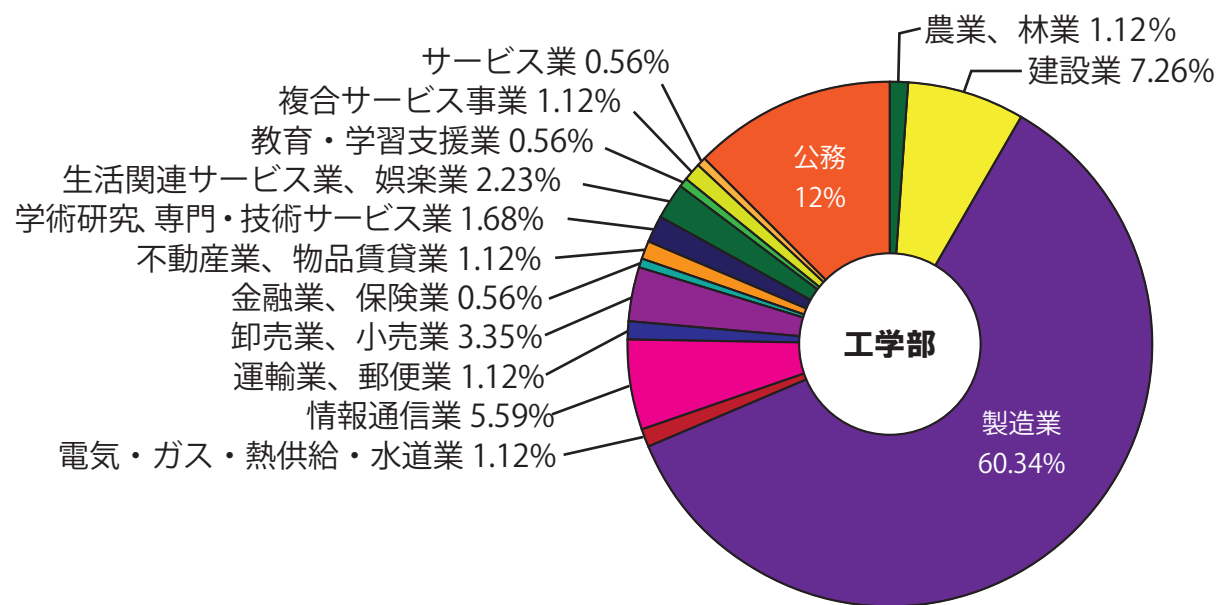
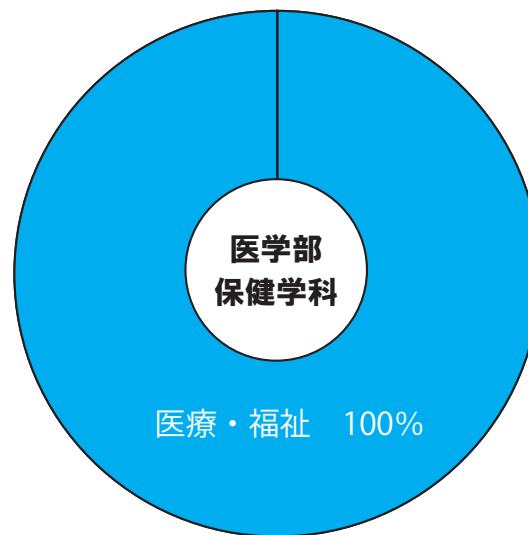

平成23年度卒業生産業別就職状況

区分	学部	教育学部	社会情報学部	医学部		工学部		計
				医学科	保健学科	昼間コース	夜間主コース	
卒業生		219	116	103	177	540	34	1,189
進学等		24	7	5	28	351	5	420
就職者		176	92	87	143	156	23	677
産業別 内訳	農業、林業	1				2		3
	漁業							0
	鉱業、採石業、砂利採取業							0
	建設業					13		13
	製造業	1	5			90	18	114
	電気・ガス・熱供給・水道業		1			2		3
	情報通信業		14			10		24
	運輸業、郵便業		3			2		5
	卸売業、小売業	3	15			5	1	24
	金融業、保険業	3	17			1		21
	不動産業、物品賃貸業	2	3			2		7
	学術研究、専門・技術サービス業	1	4			3		8
	宿泊業、飲食サービス業		1					1
	生活関連サービス業、娯楽業					3	1	4
	教育・学習支援業	141				1		142
	医療・福祉	4	3	87	143			237
	複合サービス事業		8			1	1	10
	サービス業		2			1		3
	公務	17	16			20	2	55
	上記以外	3						3
不明							0	
その他(就活中, 帰国, 各種試験準備等)		19	17	11	6	33	6	92

平成23年度卒業生産業別就職状況



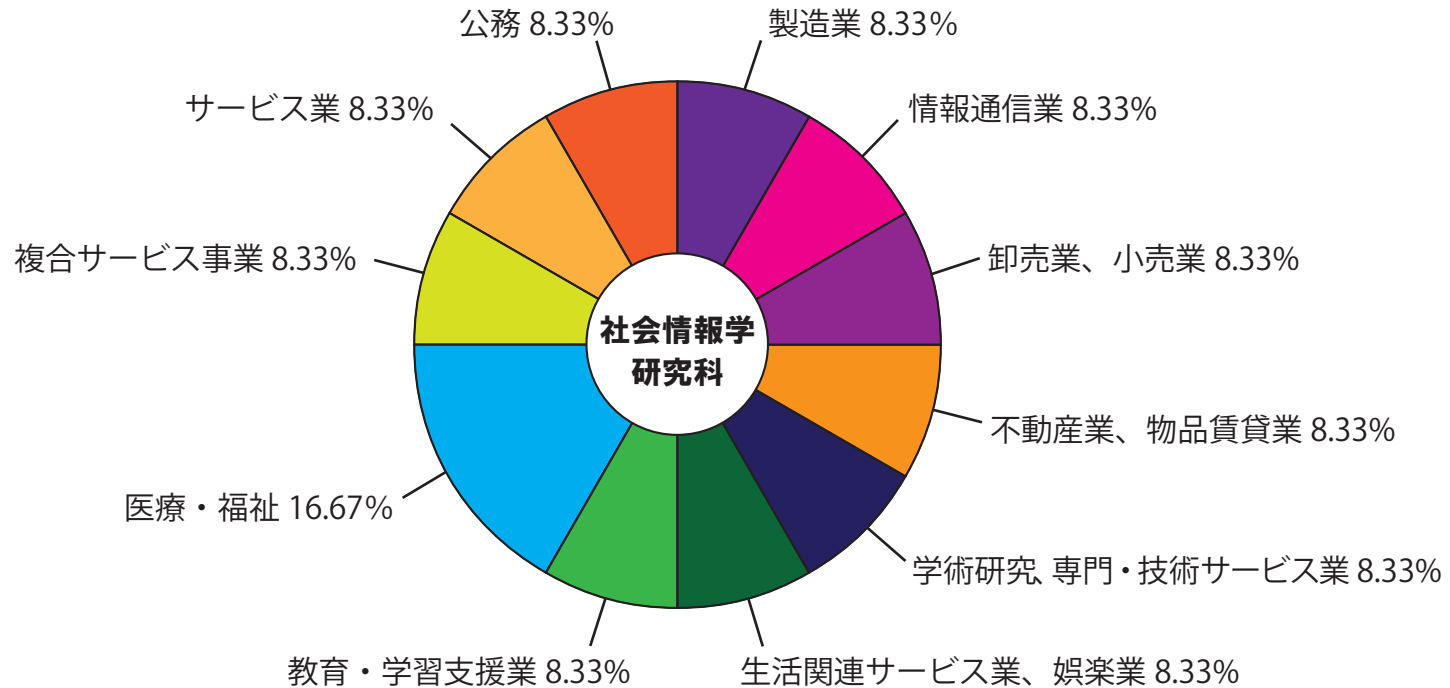
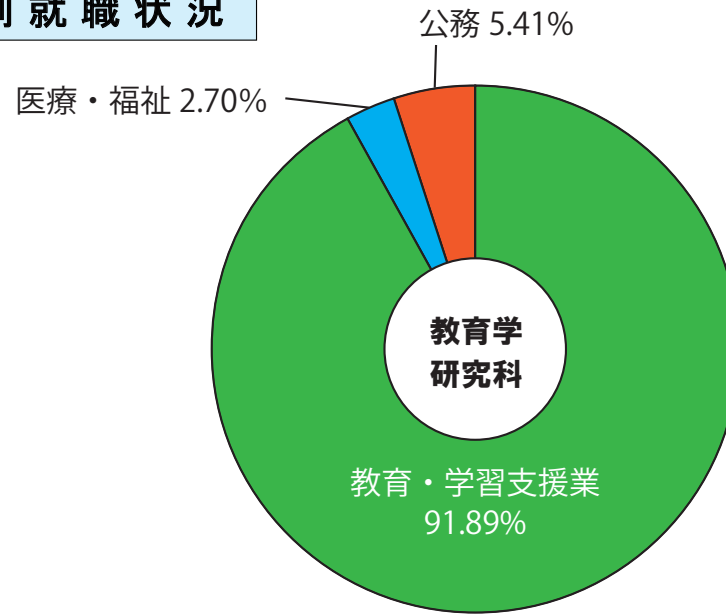
平成23年度卒業生産業別就職状況



平成23年度修了生産業別就職状況

区分	研究科	研究科		医学系研究科				工学研究科		計
		教育学研究科	社会情報学研究科	修士課程	博士前期課程	博士後期課程	博士課程	博士前期課程	博士後期課程	
		修士課程	修士課程	生命医科学専攻	保健学専攻	保健学専攻	医科学専攻			
修了者		38	15	14	51	11	65	360	19	573
進学等		0	0	7	5	0	2	14	0	28
就職者		37	12	7	38	10	57	326	18	505
産業別 内訳	農業、林業							1		1
	漁業									0
	鉱業、採石業、砂利採取業									0
	建設業							11		11
	製造業		1					258	9	268
	電気・ガス・熱供給・水道業							5		5
	情報通信業		1	1				17	1	20
	運輸業、郵便業							9		9
	卸売業、小売業		1					6		7
	金融業、保険業									0
	不動産業、物品賃貸業		1							1
	学術研究、専門・技術サービス業		1					3	6	10
	宿泊業、飲食サービス業									0
	生活関連サービス業、娯楽業		1					3		4
	教育・学習支援業	34	1		4	4	17	2		62
	医療・福祉	1	2	5	32	6	40	2		88
	複合サービス事業		1							1
	サービス業		1	1	1					3
	公務	2	1		1			9	2	15
上記以外									0	
不明									0	
その他(就活中, 帰国, 各種試験準備等)	1	3	0	8	1	6	20	1	40	

平成23年度修了生産業別就職状況



平成23年度修了生産業別就職状況

